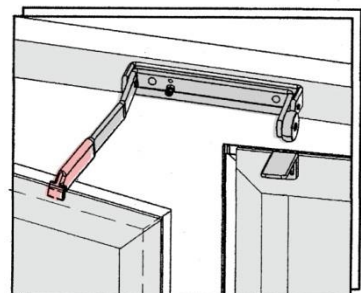
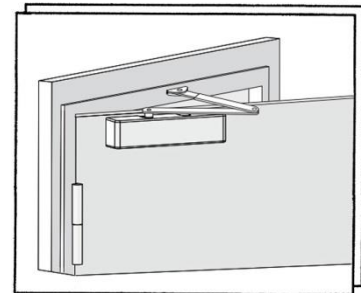
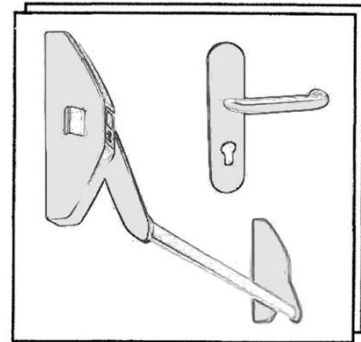


Інструкція з використання та технічного обслуговування

## Двері та люки | Інструкція з використання та технічного обслуговування

### Встановлені двері та люки необхідно обслуговувати наступним чином:

- > Переконайтеся, що немає елементів, які заважають дверям відкриватися належним чином (замки, тримачі замків тощо), або які перешкоджають зачиненню дверей (підкладки, клини тощо).
- > Перевірте двері, полотно та дверну коробку, чи немає на них механічних пошкоджень, які перешкоджають правильному відкриванню дверей (викривлення, подряпини, тріщини, вм'ятини, дефекти корозії тощо).
- > Перевірте фіксацію петлі та змастіть осі.
- > Перевірте зазор і при необхідності відрегулюйте його.
- > Перевірте силу розблокування відкриваючих пристроїв щоб переконатися, що вони працюють належним чином і не заважатимуть евакуації.
- > Змастіть рухомі елементи.
- > Переконайтеся, що обертальна сила дверей дорівнює відповідним зусиллям і дозволяє повністю закрити двері. Якщо це не так, перевірте та відрегулюйте пристрої для самозачинення дверей.
- > На двополотних дверях перевірте селектор зачинення і відрегулюйте його, якщо потрібно.
- > Перевірте протипожежне ущільнення.
- > Перевірте кріплення та ущільнення скла, а також наявність пошкоджень, тріщин або загальних дефектів.
- > Переконайтеся, що штифти проти злому встановлені вірно.
- > Переконайтеся, що маркувальну табличку дверей ідеально видно.
- > За наявності, перевірте електромагнітний пристрій.



**ТЕХНІЧНЕ ОБСЛУГОВУВАННЯ | Настанова**

У наведеній нижче таблиці наведено вказівки, яких слід дотримуватися для виконання технічного обслуговування виробу.

Ці завдання з технічного обслуговування необхідно виконувати максимум кожні 6 місяців, або кожен місяць, якщо двері часто використовуються. Власник будівлі повинен виконати ці завдання самостійно або доручити це комусь, або найняти для цього технічну службу. Невиконання цих завдань призведе до анулювання гарантії.

Виробник повинен отримувати копію звіту про технічне обслуговування кожного разу, коли виконується технічне обслуговування (№ факсу: +34 985 52 51 30).

**ЗАВДАННЯ З ТЕХНІЧНОГО ОБСЛУГОВУВАННЯ (позначте поля X)**

Замовник:					
Місце знаходження дверей:					
ЕЛЕМЕНТ	ФУНКЦІОНУВАННЯ	ОЧИЩЕННЯ	ЗМАЩЕННЯ	ГВИНТОВІ З'ЄДНАННЯ	ПРИМІТКИ:
ДВЕРНА КОРОБКА					Перевірте, чи немає елементів, які перешкоджають відкриванню дверей, і чи правильна відстань між дверною коробкою та полотном.
ПРИЛІГАННЯ					Виправте дефектні ділянки (розриви або тріщини).
ДВЕРНЕ ПОЛОТНО					Перевірте пошкодження поверхні (удари, вм'ятини тощо)
АКСЕСУАРИ (якщо встановлені)					Усуньте можливі дефекти ущільнення. Очистіть отвори вентиляційної решітки.
УЩІЛЬНЕННЯ					Переконайтеся, що ущільнювач ідеально прилягає до відповідної поверхні, за необхідності замініть його.
ПЕТЛІ					Перевірте натяг пружини та змастіть їх
РУЧКА					Перевірте силу відчинення.
ЗАМОК					Перевірте закриття та рух засувки.
НАЖИМНА КНОПКА					Перевірте закривання дверей та змастіть механічні частини.
СТРИЖЕНЬ АНТИПАНІКИ					Перевірте силу натискання на стрижень.
ЗАСКЛЕННЯ					Переконайтеся у відсутності пошкоджень і відповідності розмірів.
ПРОТИЗЛАМНИЙ РІГЕЛЬ					Перевірте їх робочий стан, за необхідності очистити їх від забруднень.
МАРКУВАЛЬНА ТАБЛИЧКА					Переконайтеся, що надруковану інформацію можна читати, за необхідності очистити її від забруднень.
КОМЕНТАРІ					
ДАТА ПЕРЕВІРКИ:			ПІДПИС:		

## ГАРАНТІЯ НА ПРОДУКТ

Незалежно від гарантійного терміну на явні чи приховані виробничі дефекти, на всі двері діє **ДВОРІЧНА** гарантія на пошкодження, яка набирає чинності після доставки або надання **КЛІЄНТУ** продукту.

Будь-яка претензія протягом цього періоду повинна бути повідомлена **ПРОДАВЦЮ**. Гарантія поширюється лише на ремонт або заміну виробничих дефектів. Ці дефекти повинні бути оцінені **ПРОДАВЦЕМ**.

Гарантія не поширюється на всі частини, що піддаються нормальному зносу внаслідок використання та атмосферних впливів, а також на елементи, які потенційно піддаються окисленню чи корозії, коли вони використовуються неналежним чином або не регулярно обслуговуються.

**ПРОДАВЕЦЬ** не надає гарантії на будь-яку поломку, збій або неефективність через неправильне встановлення, навмисне чи ненавмисне поводження, неналежне технічне обслуговування або з необережності кінцевого користувача.

Будь-який ремонт або заміна, виконана особою, яка не була прямо уповноважена **ПРОДАВЦЕМ**, призведе до скасування гарантії.

Щоб гарантійний термін вступив у силу, обидві сторони погоджуються, що суворі відповідність цим правилам використання та обслуговування є необхідною вимогою.

Крім того, ні **ПРОДАВЕЦЬ**, ні його співробітники чи агенти не несуть відповідальності за помилки чи технічні зміни щодо розмірів. Відповідальність несе тільки **ПОКУПЕЦЬ**.

Затримка або відсутність оплати, навіть якщо вона часткова, анулює гарантію.

Гарантія не дає **ЗАМОВНИКУ** права призупинити або затримати узгоджені платежі.

Так само **ПРОДАВЕЦЬ** залишає за собою право призупинити дію гарантії, якщо:

1. маркування дверей видалене або затерте, або
2. продукт явно зазнав змін або несанкціонованого механічного впливу.

Гарантія надається виключно безпосередньому клієнту **ПРОДАВЦЯ**. **ПОКУПЦІ** зобов'язуються перевірити товар одразу після його отримання.

Будь-який спір розглядатиметься іспанським судом у м. Авілес, Іспанія.